THE COLLECTION

Living outside

SCHEIBL Natursteine GmbH

KERAMIK 2018

KERAMISCHE PLATTEN
DIE INTERESSANTE ALTERNATIVE

Bei der Gestaltung von heutigen Gärten steht der Komfort sowie der Genuss im Vordergrund. Entsprechend werden die Gärten angelegt, die Bepflanzung sollte pflegeleicht sein, die Bewässerung am liebsten computergesteuert und der geräuschlose Robotermäher sorgt für einen optimalen Rasen.
Dieser Trend ist mittlerweile auch bei den Oberflächenbelägen festzustellen, wo keramische Platten längst ihren Platz eingenommen haben. Diese wissen durch Qualität und Langlebigkeit zu überzeugen, sind farbecht und bleiben auch Jahre nach der Verlegung ansehnlich.

Durch die einfachen und vielfältigen Verlegemöglichkeiten können keramische Platten nahezu in jedem Bereich eingesetzt werden. Sie sind durch die der Natur nachempfundenen Oberfläche rutschhemmend.

Mit den Kombinationsmöglichkeiten unserer Naturstein- und Betonprodukte haben Sie eine schier endlose Auswahl und können Ihre Wohlfühloase nach Ihren Ansprüchen frei gestalten. Ihren Ideen sind keine Grenzen gesetzt!

EXTREM HART

Die Platten werden aus einem hochwertigen Tongemisch unter Druck in Formen gepresst und bei über 1100°C gebrannt. Die Grundstoffe sind natürlichen Ursprungs. Eine keramische Platte besteht aus einem Gemisch von Lehm und Sand, vermengt mit Mineralien wie Quarz und Feldspat.
Dieser Herstellungsprozess ähnelt dem der Gesteinsbildung in der Natur. Durch den anschließenden Brennprozess werden die Platten extrem hart, haben eine geringe Feuchtigkeitsaufnahme, sind Frost- und Witterungsbeständig und sehr robust gegenüber äußerliche mechanische Einwirkungen wie Kratzer. Eine Imprägnierung ist ebenfalls nicht erforderlich, Keramiken lassen sich mit wenig Aufwand bei Bedarf reinigen.

GROSSE AUSWAHL AN OBERFLÄCHENOPTIKEN.

Das Aussehen von der keramischen Platten wird durch Farbdrucke erzeugt. Bei den meisten unserer keramischen Platten sind variierende Optiken eingesetzt worden, so dass ein sehr natürliches Erscheinungsbild entsteht, welches vom originalen Vorbild kaum zu unterscheiden ist.

RUTSCHHEMMEND

Rutschhemmende Fliesen haben unterschiedlich stark profilierte oder rauhe Oberflächen. Im gewerblichen und öffentlichen Bereich dürfen nur Fliesen gemäß R9 bis R13 eingesetzt werden. Für private Haushalte gelten diese Vorschriften nicht, hier können – müssen aber nicht – rutschhemmende Fliesen im Außenbereich bei Swimmingpools oder Saunen zum Einsatz kommen.
Die Rutschhemmung der REDSUN-Keramikfliesen ist mindestens R10

REKTIFIZIERT

Bei diesem Verfahren werden die Seiten nach dem Brennvorgang maschinell geschliffen, wodurch eine höhere Maßgenauigkeit sowie Winkeligkeit der Kanten erzielt wird. Hierdurch ist eine Verlegung mit einem kleineren Fugenbild möglich. Im Gegensatz zu einer Presskante, wird bei einer rektifizierten Platte das Fugenmaterial über die gesamte Plattenstärke gleichmäßig auf die gewählte Fugenbreite eingebracht und erreicht dadurch einen homogeneren Verbund. Bei rektifizierten Platten können auch Fliesenkreuze zur Verlegung eingesetzt werden. Wir empfehlen den Einsatz von REDSUN-Spacer in 3 oder 6mm (weitere Informationen erhalten Sie auf Seite 27).


Presskante


Rektifiziert

HOCHWERTIG & PFLEGELEICHT

GROSSE AUSWAHL

GERINGES EIGENGEWICHT

WITTERUNGSBESTÄNDIG

KERAMIK

KERAMISCHE PLATTEN IN 2 CM STÄRKE

Durch die Materialstärke von 20 mm und einem Eigengewicht von ca. 50 kg/m² sind die keramischen Platten unter anderem hervorragend für die Erstellung bzw. Renovierung von Dachterrassen oder Balkonen geeignet.

DIE WESENTLICHEN VORTEILE VON KERAMISCHEN PLATTEN

Witterungs-beständig | Frost-beständig | Säure-beständig | Geringe Aufbauhöhe | Für Stelzlager geeignet | Geringes Eigengewicht | Farbecht | Geringe Wasseraufnahme | Große Auswahl von Naturstein-/Holzoptiken | Rutschfest | Besonders Pflegeleicht | Rektifiziert

VICENZA

ANTIKER LOOK & MEDITERRANES FLAIR

Die Keramischen Platten der Serie „VICENZA“ bestechen neben ihrer hochwertigen, an dem Naturstein angelegten Oberfläche, auch durch die antike Kantenbearbeitung. In diesem Zusammenspiel entsteht ein einmaliger Bodenbelag, welcher eine RUSTICale Optik mit den Vorzügen einer modernen Keramik vereint.
Hier rundet die Fuge das elegante Erscheinungsbild ab.

VICENZA MARMO
4000223 – 40x80x2cm

VICENZA TRAVERTINO
4000226 – 40x80x2cm

VICENZA CENERE
4000222 – 40x80x2cm

VICENZA MARRONCINO
4000221 – 40x80x2cm

VICENZA NERO
4000220 – 40x80x2cm

VICENZA CELESTE
4000225 – 40x80x2cm

TRENTINO

NATURSTEIN IN PERFEKTION

Die Serie „TRENTINO“ lässt keine Wünsche offen.
Durch die Vielfalt der Farben, der Haptik und den naturgetreuen Dekoren ist „TRENTINO“ vom echten Naturstein fast nicht mehr zu unterscheiden.
Eine schlichte Eleganz, die überzeugt.

TRENTINO AZZURRO
4001008 – 60x60x2cm
4001018 – 40x80x2cm

TRENTINO PORFIDO ROSSO
4000303 – 60x60x2cm
4000304 – 40x80x2cm

TRENTINO RIO SUNRISE
4001040 – 60x60x2cm
4001041 – 40x80x2cm

TRENTINO GIALLO
4001006 – 60x60x2cm
4001016 – 40x80x2cm

TRENTINO QUARTZ BLACK
4000302 – 60x60x2cm
4001302 – 40x80x2cm

TRENTINO NERO
4001007 – 60x60x2cm
4001017 – 40x80x2cm

WOODLOOK

NATÜRLICHE ÄSTHETIK

Die Serie „WOODLOOK“ bietet den Charme eines natürlichen Holzbodens. Von echten Holz kaum noch zu unterscheiden und mit allen Vorteilen von keramischen Platten. Durch die verschiedenen Dekore ist „WOODLOOK“ sehr vielseitig einsetzbar, von RUSTICal bis Modern.

WOODLOOK TIMBER GREY SOFTEDGE
4000035 – 120x30x2cm

WOODLOOK DARK OAK
4000034 – 120x30x2cm

WOODLOOK OAK
4000031 – 120x30x2cm

WOODLOOK GREY WASH
4000032 – 120x30x2cm

WOODLOOK MAHONY
4000132 – 120x40x2cm

WOODLOOK LIGHT OAK
4000131 – 120x40x2cm

RUSTIC WOOD

LANDHAUSFEELING

Die neue Serie „RUSTIC WOOD“ versprüht ländlichen Charme & Leichtigkeit.
Die klassischen Dekore mit den täuschend echten Nachbildungen von Eichendielen in mehreren Alterungsstufen, verleihen der Terrasse oder dem Balkon eine natürlich schöne, ländliche Atmosphäre.

RUSTIC WOOD WHITE OAK
4000039 – 120x30x2cm

RUSTIC WOOD OAK GREY
4000037 – 120x30x2cm

RUSTIC WOOD OAK
4000036 – 120x30x2cm

RUSTIC WOOD DARK OAK
4000038 – 120x30x2cm

BELGIUM BLUE

BELGIUM BLUE DARK
4000208 – 60x60x2cm

BELGIUM BLUE
4000204 – 60x60x2cm
4000284 – 80x80x2cm

BELGIUM BLUE ANTIQUE
4000224 – 60x60x2cm

MODENA

MODENA GRIGIO
4001901 – 60x60x2cm



MODENA MULTI COLORE
4001903 – 60x60x2cm
4001906 – 40x80x2cm

MODENA SASSO NERO
4001907 – 60x60x2cm
4001908 – 40x80x2cm

QUARTZ

QUARTZ YELLOW
4000406 – 60x60x2cm
4001406 – 40X80X2cm

QUARTZ DARK GREY
4000405 – 60x60x2cm
4001405 – 40X80X2cm

QUARTZ GREY
4000404 – 60x60x2cm

COLORADO

COLORADO GRIGIO
4001043 – 60x60x2cm

COLORADO NERO
4001045 – 60x60x2cm

COLORADO MOCCA
4001044 – 60x60x2cm

MARBLE



MARBLE GREY
4001022 – 60x60x2cm

MARBLE BLACK
4001023 – 60x60x2cm



MARBLE TAUPE
4001021 – 60x60x2cm

ARDESIA

ARDESIA GRIGIO
4000008 – 60x60x2cm

ARDESIA MARRON
4000013 – 60x60x2cm

ARDESIA NERO
4000009 – 60x60x2cm

CONCRETE LOOK

CONCRETE LOOK GREY
4000048 – 60x60x2cm

CONCRETE LOOK BLACK
4000046 – 60x60x2cm

CONCRETE LOOK DARK GREY
4000047 – 60x60x2cm

ROMA

ROMA QUARTZ GRIGIO
4001804 – 60x60x2cm

ROMA CEMENTO MARRONE
4001803 – 60x60x2cm

ROMA AZZURRO
4001801 – 60x60x2cm

ROMA CEMENTO NERO
4001802 – 60x60x2cm

LIME STONE

LIME STONE GREY
4000400 – 60x60x2cm

LIME STONE CAPPUCCINO
4000403 – 60x60x2cm

LIME STONE YELLOW
4000402 – 60x60x2cm

LIME STONE DARK GREY
4000401 – 60x60x2cm

REEF STONE

REEF STONE CREAM/YELLOW
4000409 – 60x60x2cm

REEF STONE BLACK
4000411 – 60x60x2cm

REEF STONE GREY
4000407 – 60x60x2cm

REEF STONE BROWN
4000410 – 60x60x2cm

REEF STONE DARK GREY
4000408 – 60x60x2cm

BLACK SLATE
4000019 – 60x60x2cm
4000145 – 80x80x2cm

SUMMIE STONE MULTICOLOR
4000018 – 60x60x2cm

ABSOLUTE BLACK
4000045 – 60x60x2cm
4000043 – 80X80X2cm



OLIVIAN BLACK
4000146 – 80x80x2cm
4000147 – 40x80x2cm

VIEW BLACK
4001002 – 60x60x2cm
4001004 – 40x80x2cm

HINWEISE

REINIGUNG

Die Erstreinigung nach Abschluss der Verlegung dient der Entfernung von Zementschleiern, Mörtelrückständen etc. Hierzu können handelsübliche, auf das Produkt abgestimmte, Reinigungsmittel verwendet werden. Die laufende Unterhaltsreinigung erfolgt durch Fegen und feuchtes Wischen (mit einem geeignetem Reinigungsmittel). Hierbei sind die Anwendungshinweise auf den Verpackungen zu berücksichtigen. Durch die hochwertige Verarbeitung lassen sich auch hartnäckige Flecken wie Fett, Senf oder Rotwein leicht mit Wasser entfernen.

SCHNEIDEN

Aufgrund der extrem harten Oberfläche ist beim Schneiden der Platten ein hochwertiges, nicht segmentiertes Diamanttrennblatt zu wählen. Hierbei wird erfahrungsgemäß das beste Ergebnis mit einem Nassschnitt erzielt.

EIGENSCHAFT

Aufgrund der geringen Wasseraufnahme der Platten, verbunden mit der Oberflächenspannung des Wassers, kann es an der Gefälleunterseite im Randbereich der Platten während der Abtrocknungsphase zu einer Pfützenbildung kommen. Hierbei handelt es sich um eine normale physikalische Eigenschaft der Keramik.

HILFSMITTEL

REDSUNspacer

Das ideale Hilfsmittel zur Verlegung von Platten mit einem Fugenabstand von 3 oder 6 mm, bei der Verlegung von Betonpflasterungen, Keramikplatten als auch Natursteinplatten.

VORTEILE:

- Während der Verlegung einfach einzusetzen und anschließend wieder entfernbar
- Wiederverwendbar
- Immer gleiche Fugenbreite
- Fixierung während der Verlegung

STELZLAGER

Höhenverstellbar
35–55mm, 50–70mm, 65–100mm, 95–130mm



ALLE NEUIGKEITEN FINDEN SIE AUF UNSERER HOMEPAGE UND BEI FACEBOOK.

Das Liefersortiment von REDSUN umfasst hochwertige Beton-, & Natursteinprodukte zur Gestaltung von Terassen und Wegen, sowie Keramische Platten für Terrassen.

2018 NEU: CERASUN, die innovativen Keramik-Beton-Verbundplatten.

Unser Sortiment finden Sie bei Ihrem Baustofffachhändler.

Bostik
smart adhesives

Einfach dauerhaft verlegen

GALA BAU – KERAMIK- UND PFLASTERFLÄCHEN

FUGENMÖRTEL

Bostik hat mehrere Fugenmörtel im Sortiment, mit denen Sie die Pflasterfläche optisch einwandfrei verfugen können, darunter der gebrauchsfertige Fugenmörtel Pflasterfuge 1K Flex, der in mehreren Farben erhältlich ist.

Fugenmaterialien für den GaLa Bau

Die Fugenmörtel aus dem Bostik GaLa Bau Paket halten Terrasse und Pflaster unkrautfrei. Sie sind in mehreren Farben erhältlich und sorgen für ein optisch ansprechendes Gesamtbild der Pflasterfläche. Je nach Mörteltyp für Flächen mit leichter, mittlerer oder schwerer Verkehrsbelastung geeignet.

Pflasterfuge 1K Flex
- Gebrauchsfertiger Fugenmörtel
- Feine Körnung
- Mit reichlich Wasser verarbeiten
- Wasserdurchlässig
- Für Fugen ab 3 mm geeignet
- Für Gartenwege und Terrassen geeignet
- Farben: sandweiß, sandgelb, steingrau, grau, basalt, schwarz und terrakotta
- 15-kg-Eimer

Pflasterfuge 1K Classic
- Gebrauchsfertiger Fugenmörtel
- Wasserdurchlässig
- Für Fugen ab 4 mm geeignet
- Für Gartenwege und Terrassen geeignet
- Farben: sandweiß, sandgelb, steingrau, grau, basalt, schwarz und terrakotta
- 15-kg-Eimer

Pflasterfuge 2K
- 2-Komponenten-Fugenmörtel
- Wasserdurchlässig
- Für Fugen ab 5 mm geeignet
- Für leicht bis schwer belastete Pflaster geeignet
- Farben: sand, steingrau, anthrazit
- 25-kg-Eimer

Verarbeitung von Trassbinder DM und Haftschlämme DM

1. Verdichten des Unterbaus

2. Mischen von Bindemittel und Edelsplitt im Betonmischer

3. Einbringen des Drainagemörtels und Abziehen auf eine Schichtdicke von 4 cm

4. Mischen der Haftschlämme DM

5. Auftragen Haftschlämme DM auf der Fliesenunterseite

6. Einklopfen der Fliese in den Drainagemörtel (frisch in frisch)

7. Verfugen des Keramikbelags mit Pflasterfuge 1K Flex

REDSUN · Delbrückstr. 1 · D-47623 Kevelaer · www.redsun.eu

IHR HÄNDLER:

SCHEIBL Natursteine GmbH

Diese Broschüre ist mit größter Sorgfalt zusammengestellt. Farbabweichungen können druckbedingt vorkommen.
REDSUN ist für eventuelle Änderungen bzw. unzutreffende Angaben nicht haftbar. Gestaltung und Produktion: REDSUN 2018.